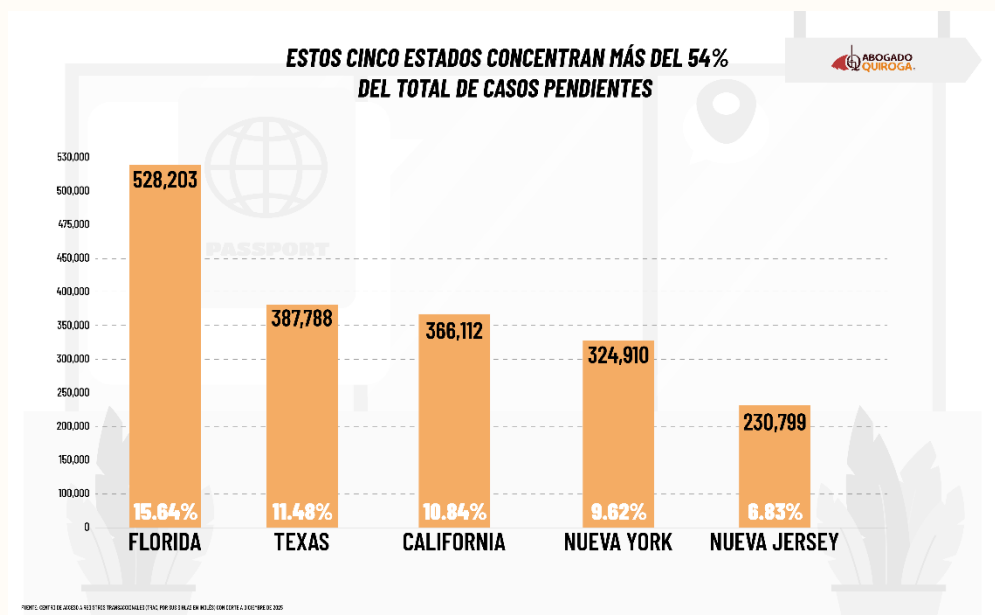


HASTA 10,667 CASOS POR JUEZ: LA CIFRA QUE EVIDENCIA LA CRISIS DEL SISTEMA MIGRATORIO EN EE. UU.

- Cinco estados concentran el 54 % de los casos pendientes en todo el país
- El sistema opera con solo 673 jueces para millones de procesos activos
- Latinos representan el 75,8 % de quienes esperan una decisión migratoria
 - Hay estados donde un juez enfrenta más de 10,000 casos activos

Estados Unidos, abril de 2026 - La justicia migratoria en Estados Unidos enfrenta una presión estructural que no deja de crecer y que hoy mantiene a más de 3,8 millones de personas en una espera incierta. Detrás de esta cifra no solo hay un volumen acumulado de casos, sino una distribución desigual que termina condicionando los tiempos y las probabilidades de resolución. El análisis cruzado de datos del Centro de Acceso a Registros Transaccionales (TRAC) y la Oficina Ejecutiva de Revisión de Inmigración (EOIR) revela que el sistema no solo está saturado, **sino que responde de manera distinta según el estado, el juez asignado y el país de origen del solicitante.**

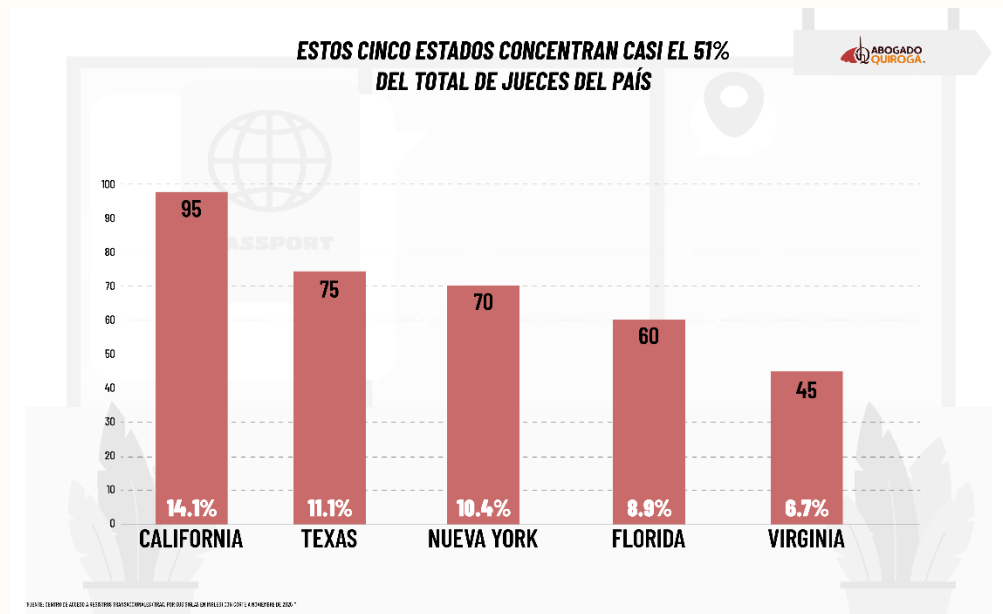
Florida encabeza la lista con 528.203 casos pendientes, seguida por Texas, California, Nueva York y Nueva Jersey. En conjunto, estos cinco estados acumulan el 54 % de todos los procesos migratorios del país, lo que los convierte en los principales focos de congestión. Sin embargo, el fenómeno no se limita a estas jurisdicciones: estados como Illinois, Massachusetts, Georgia, Carolina del Norte y Tennessee también superan colectivamente los 756.000 casos, evidenciando que la presión sobre el sistema es generalizada.



[Para conocer más información, haz clic aquí.](#)

“La concentración territorial de los casos no solo evidencia dónde se acumulan los procesos, sino cómo la presión del sistema se intensifica en determinados estados, especialmente cuando la capacidad institucional no crece al mismo ritmo que la demanda”, afirmó el abogado de inmigración Héctor Quiroga, de [Quiroga Law Office, PLLC](#).

Aunque existen 673 jueces migratorios en todo el país, su distribución es desigual y no necesariamente corresponde a la carga de casos. Mientras estados como California, Texas y Nueva York concentran una parte importante del cuerpo judicial, otros territorios operan con recursos significativamente limitados.

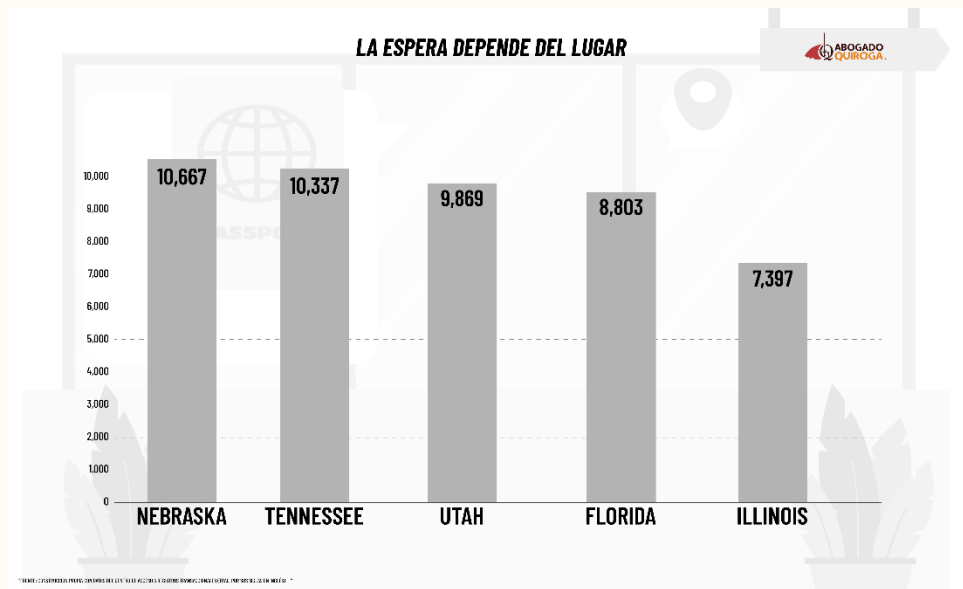


[Para conocer más información, haz clic aquí.](#)

“La congestión no responde únicamente al número de casos, sino a cómo están distribuidos los recursos para resolverlos”, señaló el abogado Quiroga, quien indicó también que esta asimetría impacta directamente en los tiempos de espera.

El cruce detallado entre número de casos y jueces confirma que la presión del sistema no depende únicamente del volumen total, sino de la capacidad real para responder en cada estado. **Florida, por ejemplo, combina una alta acumulación (528,203 casos) con una carga de 8,803 casos por juez**, mientras que Texas y California, aunque también concentran grandes volúmenes, logran proporciones más manejables con 5,171 y 3,854 casos por juez, respectivamente, gracias a una mayor disponibilidad de magistrados.

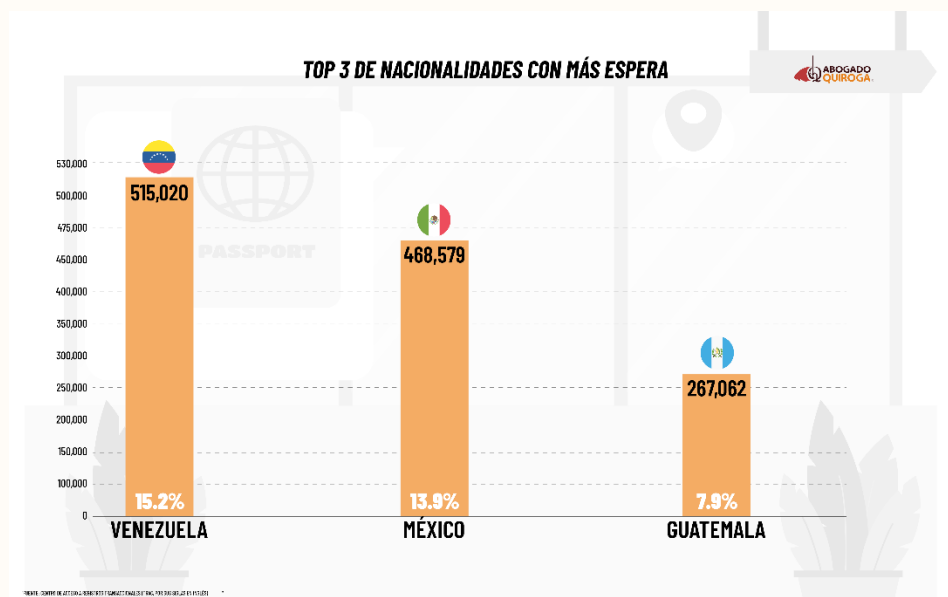
Sin embargo, el dato más crítico se observa en estados como Nebraska (10,667), Tennessee (10,337) y Utah (9,869), donde la baja cantidad de jueces dispara la carga individual a niveles que comprometen la capacidad de respuesta. En contraste, jurisdicciones como Virginia (971) y Arizona (1.636) evidencian que una mayor proporción de jueces puede reducir significativamente la presión.



[Para conocer más información, haz clic aquí.](#)

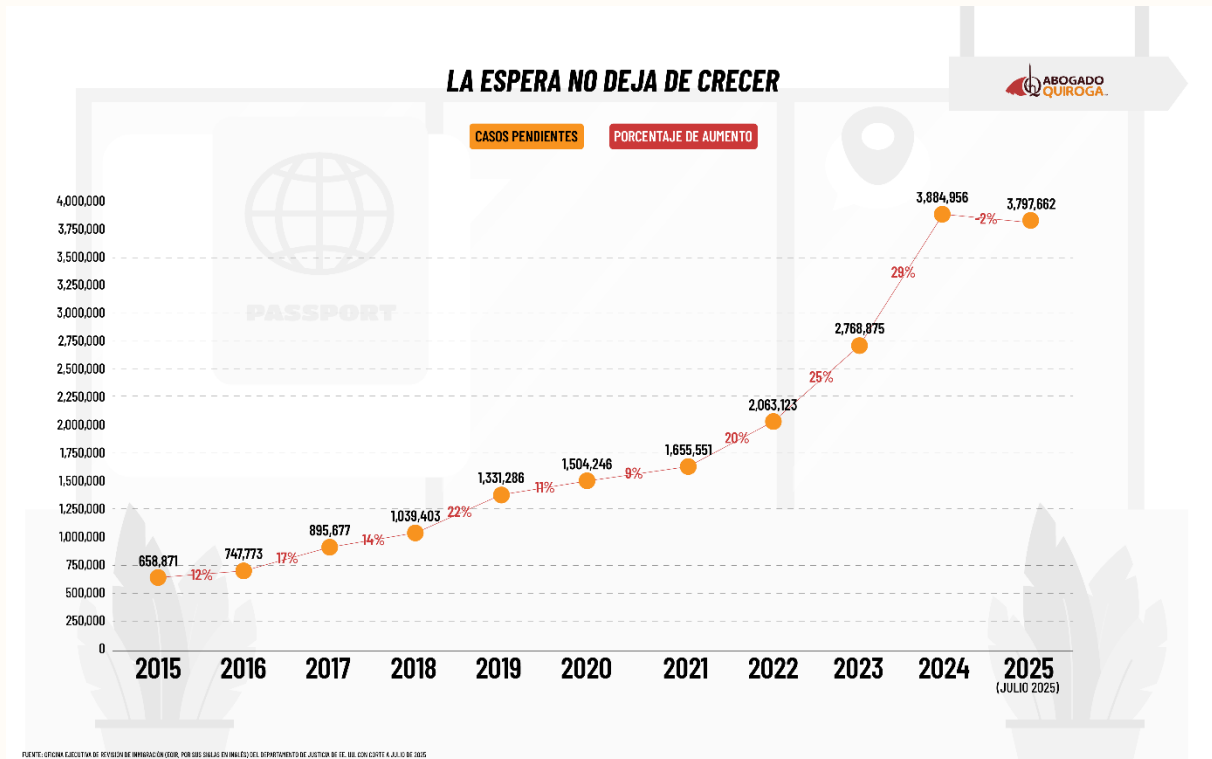
“El tiempo de respuesta puede variar significativamente según la jurisdicción, lo que introduce un componente de desigualdad difícil de ignorar”, agregó el abogado Quiroga.

Más del 75 % de los casos corresponden a personas provenientes de América Latina, con Venezuela (15.2 %) y México (13.9 %) liderando la lista, seguidos por Guatemala, Honduras y Colombia. En conjunto, estos cinco países representan más de la mitad de las nacionalidades en espera. Este patrón no solo refleja tendencias migratorias recientes, sino que también plantea desafíos adicionales en términos de acceso a representación legal, idioma y condiciones socioeconómicas.



[Para conocer más información, haz clic aquí.](#)

El crecimiento del sistema en la última década confirma que el problema no es coyuntural. En 2015 había poco más de 658,000 casos pendientes; para 2024, la cifra alcanzó los 3,8 millones, con un aumento del 29 % solo en ese año, el más alto de toda la serie.



La evidencia sugiere que el sistema, en su estado actual, no logra responder al ritmo de la demanda ni garantizar condiciones homogéneas de acceso a la justicia. “Cuando la capacidad institucional no crece al mismo ritmo que los casos, la consecuencia es una espera que se prolonga y se vuelve cada vez más compleja para quienes están dentro del sistema”, concluyó Quiroga.

[Conoce la investigación completa, haciendo clic aquí.](#)

[Accede al dashboard informativo, en este vínculo.](#)

[Acerca de Quiroga Law Office, PLLC.](#)

Somos una firma de abogados de inmigrantes para inmigrantes, que se crea para ayudar a las personas a alcanzar el sueño americano. Estamos ubicados en Washington; en Nevada y México.

Quiroga Law Office, PLLC, ha sido reconocida en diferentes oportunidades como una de las firmas con más alto crecimiento en Estados Unidos en INC 5000 y en Law Firm 5000.

Para obtener más información, póngase en contacto:

Jhon Quintero Bonilla



Comunicado de prensa

Director de Relaciones Públicas, Quiroga Law Office, PLLC.
Correo: jhong@quirolawoffice.com
Teléfono: (509) 255-3522, Ext. 294